

ภาคผนวก ก
คู่มือการใช้งานระบบ

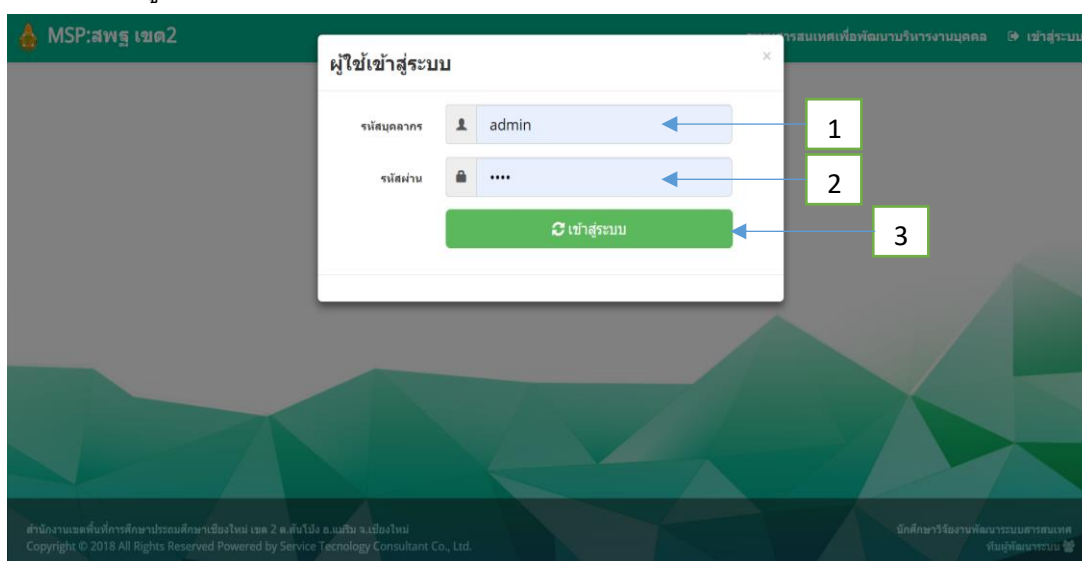
ระบบบริหารงานบุคคล สำนักงานเขตพื้นที่การศึกษาประถมศึกษาเชียงใหม่ เขต 2 สำหรับครู

1. คู่มือการใช้งานในส่วนของโปรแกรมบนเว็บแอปพลิเคชัน (Web Application Responsive)

การใช้งานโปรแกรมบนเว็บแอปพลิเคชัน (Web Application Responsive) มีผู้ที่เกี่ยวข้องกับระบบ คือ ผู้ดูแลระบบสำนักงานเขตพื้นที่การศึกษาประถมศึกษาเชียงใหม่เขต 2 ผู้ดูแลระบบสถานศึกษา ผู้อำนวยการโรงเรียน บุคลากรครู คู่มือการใช้งานของผู้ใช้งานระบบมีดังต่อไปนี้

- 1.1 คู่มือผู้ดูแลระบบสำนักงานเขตพื้นที่การศึกษาประถมศึกษาเชียงใหม่เขต 2

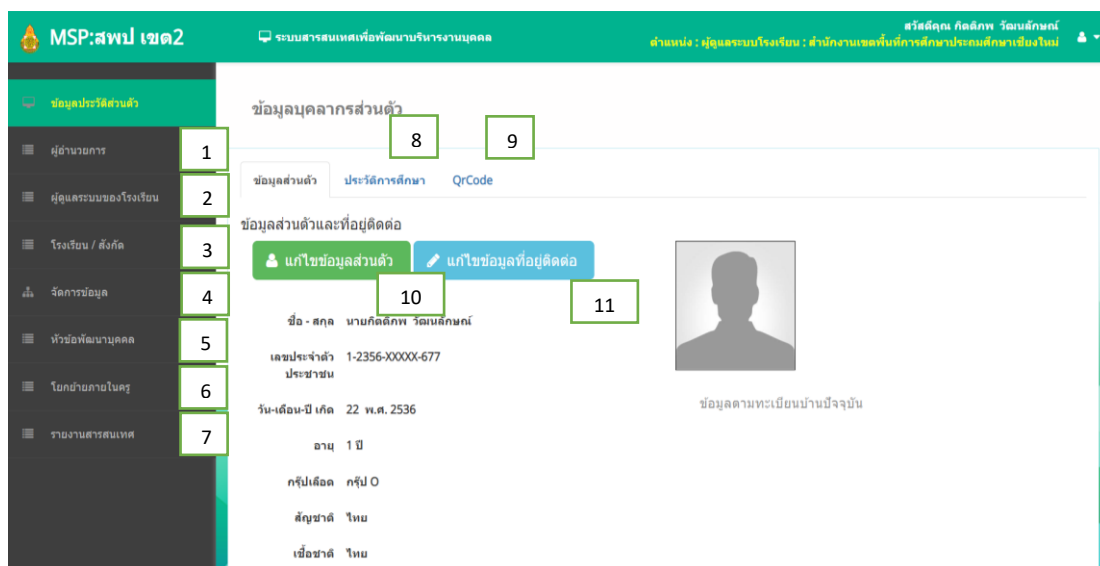
เข้าสู่ระบบบริหารงานบุคคลจะปรากฏหน้าเว็บไซต์หน้า Login ในการใช้งานให้กรอกรหัสผ่านและยูเซอร์ ดังภาพที่ ก.1



ภาพที่ ก.1 แสดงหน้าจอเข้าสู่ระบบ

อธิบายหมายเลขในภาพ ก.1 ดังนี้

- หมายเลข 1 ให้กรอกชื่อผู้ใช้
- หมายเลข 2 ให้กรอกรหัสผ่านผู้ใช้
- หมายเลข 3 กดปุ่มเมื่อต้องการเข้าสู่ระบบ



ภาพที่ ก.2 หน้าเมนูหลักของผู้ดูแลระบบสำนักงานเขตพื้นที่การศึกษาประถมศึกษา เขต 2 อธิบายหมายเลขในภาพ ก.2 ดังนี้

หมายเลข 1 กดปุ่มเพื่อแสดงข้อมูลผู้อำนวยการโรงเรียน

หมายเลข 2 กดปุ่มเพื่อแสดงข้อมูลผู้ดูแลระบบโรงเรียน

หมายเลข 3 กดปุ่มเพื่อแสดงข้อมูลโรงเรียน

หมายเลข 4 กดปุ่มเพื่อแสดงข้อมูลตำแหน่ง งบประมาณ ประเภทการลา

หมายเลข 5 กดปุ่มเพื่อแสดงข้อมูลอบรมพัฒนาบุคคล

หมายเลข 6 กดปุ่มเพื่อแสดงข้อมูลขอยกย้ายครู

หมายเลข 7 กดปุ่มเพื่อแสดงข้อมูลรายงานสารสนเทศ

หมายเลข 8 กดปุ่มเพื่อแสดงประวัติการศึกษา

หมายเลข 9 กดปุ่มเพื่อแสดง Qr Code ส่วนตัว

หมายเลข 10 กดปุ่มเพื่อแก้ไขข้อมูลส่วนตัว

หมายเลข 11 กดปุ่มเพื่อแก้ไขข้อมูลติดต่อ

จัดการข้อมูลผู้บริหาร / ผู้อำนวยการ

+ เพิ่มข้อมูล 1

#	หมายเลขประชาชน	ชื่อผู้อำนวยการ	สถานศึกษา	UserDirector	สถานะใช้งาน	จัดการ
1	1-1551-XXXX-550	ผู้ช่วยศาสตราจารย์สุรพันธ์ อินตาคี	โรงเรียนบ้านโป่งแวงโน	direc_11	สถานะใช้งาน	2
2	1-2551-XXXX-550	นางสาวนันทกัญชกร ทองคำ	โรงเรียนบ้านสันป่าสักวิทยา	direc_21	สถานะใช้งาน	Edit
3	1-3551-XXXX-550	นางสาวคุณธ ทองคำ	โรงเรียนบ้านแม่เมือง	direc_31	สถานะใช้งาน	Settings
4	1-6551-XXXX-550	ผู้ช่วยศาสตราจารย์ปัญญา มินสัน	โรงเรียนบ้านโป่งแวงโน	direc_12	ไม่พร้อมใช้งาน	Settings

หน้า: 1 จาก 1 || [1]

ภาพที่ ก.3 หน้าแสดงจัดการข้อมูลผู้อำนวยการโรงเรียน

อธิบายหมายเลขในภาพ ก.3 ดังนี้

หมายเลข 1 กดปุ่มเพื่อเพิ่มผู้อำนวยการโรงเรียน

หมายเลข 2 กดปุ่มเพื่อแก้ไขข้อมูลผู้อำนวยการโรงเรียน

จัดการผู้ดูแลระบบของโรงเรียน

+ เพิ่มข้อมูลผู้ดูแลระบบสถานศึกษา 1

#	หมายเลขประชาชน	ชื่อผู้ดูแลระบบ	สังกัดสถานศึกษา	User Admin	สถานะใช้งาน	จัดการ
1	1-2356-XXXX-677	นางสาวทศพรระบบ ผู้ดูแลสพพ	สำนักงานเขตพื้นที่การศึกษาประถมศึกษาเชียงใหม่	admin	เจ้าหน้าที่ สพพ.	2
2	1-6551-XXXX-550	นายปัญญา มินสัน	โรงเรียนบ้านโป่งแวงโน	admin11	สถานะใช้งาน	Edit
3	1-5099-XXXX-275	นางสาวหิสา คำกาจัน	โรงเรียนบ้านสันป่าสักวิทยา	admin21	สถานะใช้งาน	Settings
4	1-3551-XXXX-550	นายปวิศ เขียวชาญ	โรงเรียนบ้านแม่เมือง	admin31	สถานะใช้งาน	Settings

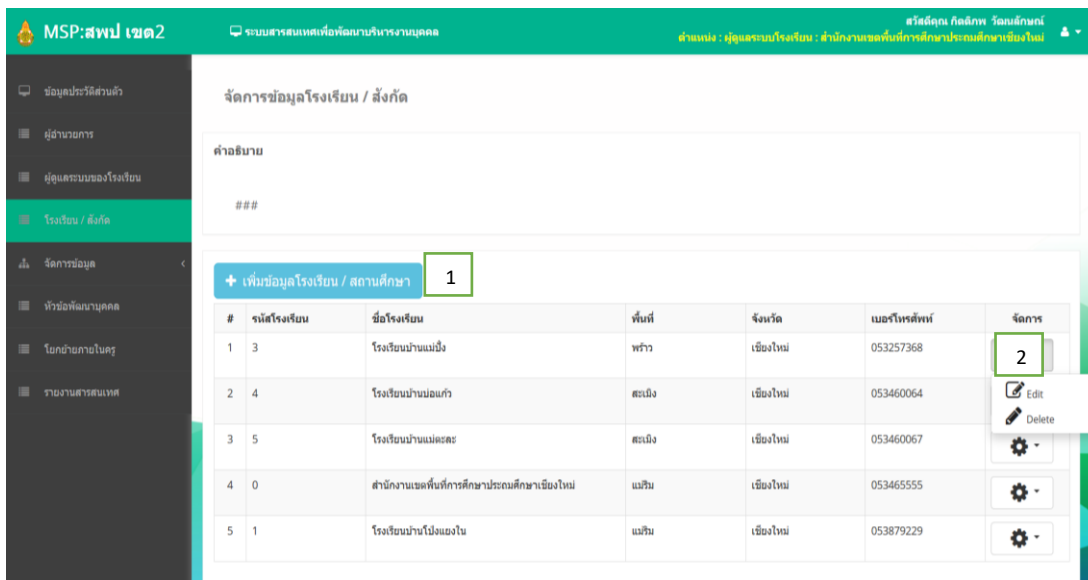
หน้า: 1 จาก 1 || [1]

ภาพที่ ก.4 หน้าจัดการข้อมูลผู้ดูแลระบบโรงเรียน

อธิบายหมายเลขในภาพ ก.4 ดังนี้

หมายเลข 1 กดปุ่มเพื่อเพิ่มผู้ดูแลระบบโรงเรียน

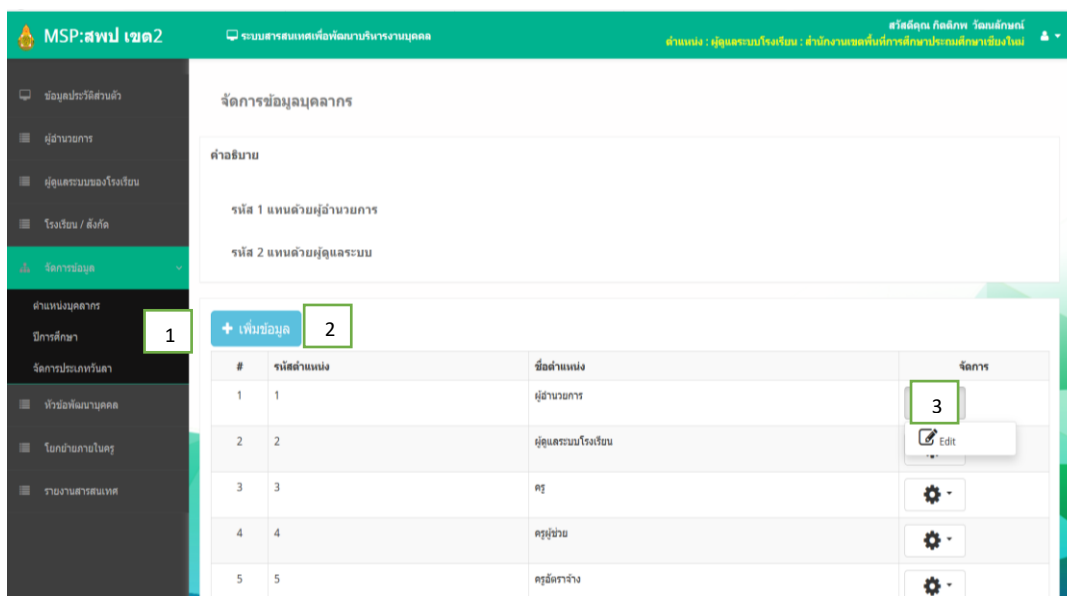
หมายเลข 2 กดปุ่มเพื่อแก้ไขข้อมูลผู้ดูแลระบบโรงเรียน



ภาพที่ ก.5 หน้าจัดการข้อมูลพื้นฐานโรงเรียน
อธิบายหมายเลขในภาพ ก.5 ดังนี้

หมายเลข 1 กดปุ่มเพื่อเพิ่มข้อมูลโรงเรียน

หมายเลข 2 กดปุ่มเพื่อแก้ไขข้อมูล/หรือปิดการใช้งานโรงเรียน



ภาพที่ ก.6 หน้าจัดการข้อมูลตำแหน่งบุคลากร
อธิบายหมายเลขในภาพ ก.6 ดังนี้

หมายเลข 1 กดปุ่มจัดการข้อมูลตำแหน่งบุคลากร

หมายเลข 2 กดปุ่มเพิ่มข้อมูลตำแหน่งบุคลากร

หมายเลข 3 กดปุ่มเพื่อแก้ไขข้อมูลตำแหน่งบุคลากร

# รหัสหัวข้ออบรม	หัวข้อ	วันที่จัดอบรม	สิ้นสุดวันอบรม	ผู้จัดอบรม	จำกัดจำนวนคน	เอกสารอบรม	สถานะอบรม	หมายเหตุ
1	kar98 Pubg	2019-01-27	2019-01-29	นาย อุดมย์ นนท์แก้ว	30	🚫	สถานะใช้งาน	📄 ✎
2	M16 IT Raspberry pi IOT	2019-01-27	2019-01-28	นาย เจนภพ ไชชนะ	30	🚫	สถานะใช้งาน	📄 ✎

# รหัสหัวข้ออบรม	หัวข้อ	วันที่จัดอบรม	สิ้นสุดวันอบรม	ผู้จัดอบรม	จำกัดจำนวนคน	ไฟล์ประกอบ	สถานะอบรม
1	ก๒๒๓ IT Raspberry pi IOT	2019-01-24	0000-00-00	นาย อุดมย์ นนท์แก้ว	6	🚫	สิ้นสุดการอบรม
2	ก๒๒๗ BigDate	2019-01-19	2019-01-20	นาย อุดมย์ นนท์แก้ว	6	🚫	สิ้นสุดการอบรม
3	ก๒๒๙ English Learning	2019-01-23	2019-01-24	KHAMPASEUTH PHOTHISARAD	20	🚫	สิ้นสุดการอบรม

ภาพที่ ก.7 หน้าจัดการข้อมูลหัวข้อพัฒนาบุคคล

อธิบายหมายเลขในภาพ ก.7 ดังนี้

หมายเลข 1 กดปุ่มเพิ่มข้อมูลหัวข้ออบรม

หมายเลข 2 กดปุ่มแก้ไขหัวข้ออบรมและสถานะการอบรม

รายละเอียดบุคลากรที่ต้องการย้าย

รหัส : 1-4788-XXXX-666
 ชื่อบุคลากร : นายอภิษฐา อินทร์หม่อม
 สังกัดโรงเรียน : โรงเรียนบ้านโป่งแมงใน
 ตำแหน่ง : ครู

ภาพที่ ก.8 หน้าจัดการข้อมูลโยกย้ายครู

อธิบายหมายเลขในภาพ ก.8 ดังนี้

หมายเลข 1 กดปุ่มเลือกโรงเรียนของครูที่ต้องการย้าย

หมายเลข 2 กดปุ่มเลือกครูที่ต้องการย้าย

หมายเลข 3 กดปุ่มเลือกโรงเรียนครูที่ให้ย้าย

รายงานบุคลากรครู รายงานสรุปวันลา รายงานการเข้างานของสถานศึกษา

รายงานบุคลากรครูของสถานศึกษา

ค้นหารายชื่อบุคลากร เลือกทั้งหมด

#	ชื่อ	เลขประจำตัวประชาชน	วันเริ่มทำงาน	อายุงาน	ตำแหน่ง	โรงเรียน
1	ผู้ช่วยศาสตราจารย์ กาญจรัตน์ นันทชาติ	1-1551-XXXX-550	0000-00-00	9	ผู้อำนวยการ	โรงเรียนบ้านโป่งแดงใน
2	นาย ธิติ ชินอุดมทรัพย์	1-2366-XXXX-554	2007-06-06	11	ครู	โรงเรียนบ้านสันป่าสักริมน้ำ
3	นางสาว นันทกษัตริย์ ทองคำ	1-2551-XXXX-550	0000-00-00	20	ผู้อำนวยการ	โรงเรียนบ้านสันป่าสักริมน้ำ
4	นางสาว สุนทร ทองคำ	1-3551-XXXX-550	0000-00-00	12	ผู้ดูแลระบบโรงเรียน	โรงเรียนบ้านแม่เปิง
5	นาย อภิษฎา อินทร์เฟื่อง	1-4788-XXXX-666	2014-02-05	4	ครู	โรงเรียนบ้านโป่งแดงใน
6	นาย กาญจรัตน์ นันทชาติ	1-5011-XXXX-888	2008-06-11	10	ครู	โรงเรียนบ้านแม่เปิง
7	นางสาว พรหมศุ อัครธรรม	1-5011-XXXX-885	2019-01-02	0	ครูผู้ช่วย	โรงเรียนบ้านสันป่าสักริมน้ำ
8	นางสาว ปวีณ ทรายสมทรัพย์	1-5014-XXXX-954	2018-01-02	1	ครูอัตราจ้าง	โรงเรียนบ้านสันป่าสักริมน้ำ
9	นาย กิตติพงษ์ เจริญรัมย์ไชย	1-5033-XXXX-441	2012-02-08	6	ครู	โรงเรียนบ้านแม่เปิง

ภาพที่ ก.9 หน้าจอแสดงรายงานสารสนเทศ

อธิบายหมายเลขในภาพ ก.9 ดังนี้

หมายเลข 1 กดปุ่มเลือกดูรายงานบุคลากรครูของสถานศึกษา

หมายเลข 2 กดปุ่มเลือกดูรายงานสรุปการลาครูของสถานศึกษา

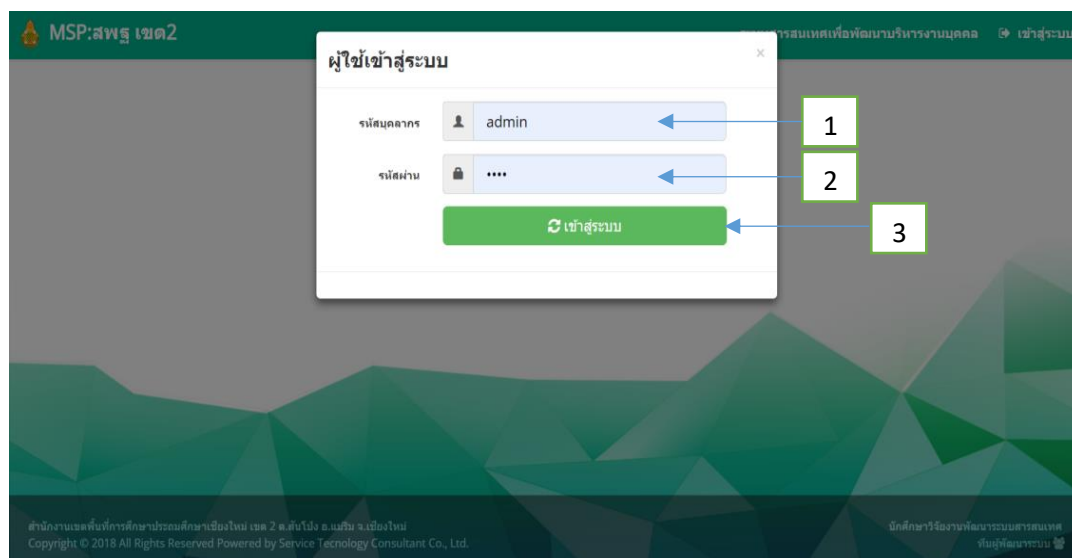
หมายเลข 3 กดปุ่มเลือกดูรายงานเข้าบุคลากรครูของสถานศึกษา

หมายเลข 4 กดปุ่มค้นหารายชื่อที่ต้องการค้นหา

หมายเลข 5 กดปุ่มเลือกโรงเรียนที่ต้องการค้นหา

1.2 คู่มือผู้ดูแลระบบสถานศึกษา

เข้าสู่ระบบบริหารงานบุคคลจะปรากฏหน้าเว็บไซต์หน้า Login ในการใช้งานให้กรอกรหัสผ่านและยูเอชอาร์ ดังภาพที่ ก.10



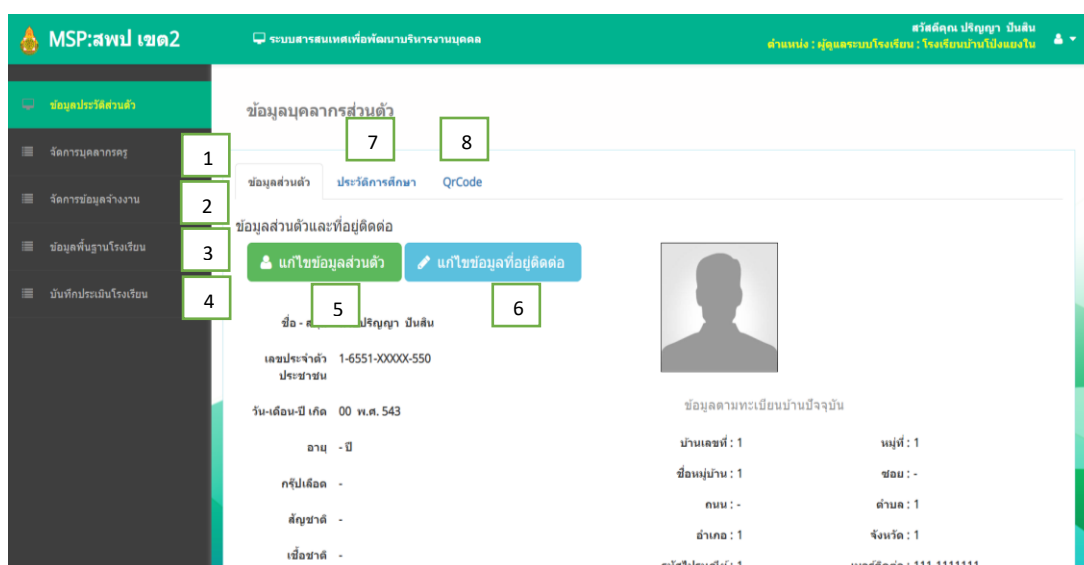
ภาพที่ ก.10 แสดงหน้าจอเข้าสู่ระบบ

อธิบายหมายเลขในภาพ ก.1 ดังนี้

หมายเลข 1 ให้กรอกชื่อผู้ใช้

หมายเลข 2 ให้กรอกรหัสผ่านผู้ใช้

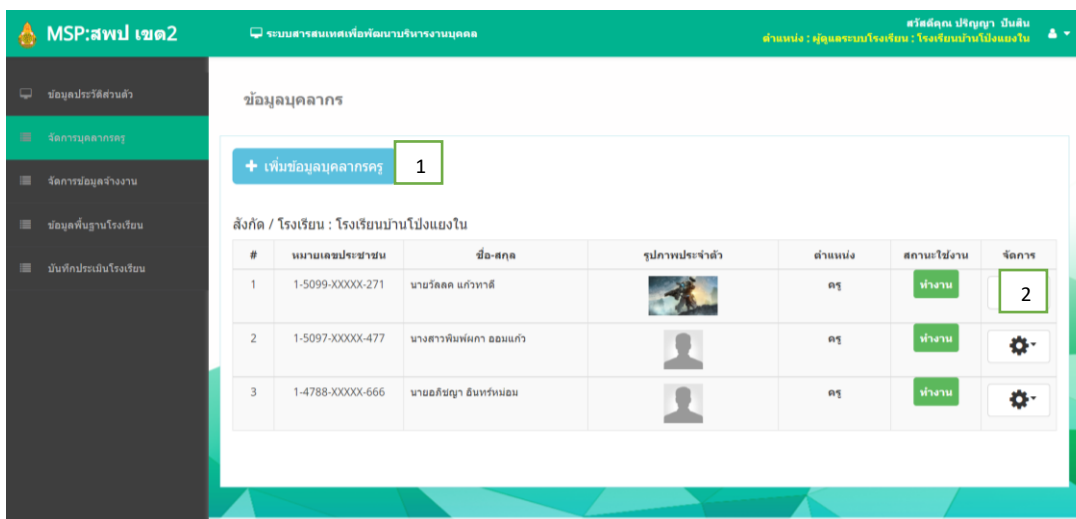
หมายเลข 3 กดปุ่มเมื่อต้องการเข้าสู่ระบบ



ภาพที่ ก.11 หน้าเมนูหลักของผู้ดูแลระบบ

อธิบายหมายเลขในภาพ ก.11 ดังนี้

- หมายเลข 1 กดปุ่มเพื่อจัดการข้อมูลบุคลากรครู
- หมายเลข 2 กดปุ่มเพื่อจัดการข้อมูลจ้างงาน
- หมายเลข 3 กดปุ่มเพื่อแสดงข้อมูลพื้นฐานโรงเรียน
- หมายเลข 4 กดปุ่มเพื่อแสดงข้อมูลประเมินโรงเรียน
- หมายเลข 5 กดปุ่มเพื่อแก้ไขข้อมูลส่วนตัว
- หมายเลข 6 กดปุ่มเพื่อแก้ไขข้อมูลที่อยู่ติดต่อ
- หมายเลข 7 กดปุ่มเพื่อแสดงประวัติการศึกษา/หรือแก้ไข
- หมายเลข 8 กดปุ่มเพื่อแสดงรหัส Qrcode ส่วนตัว



ภาพที่ ก.12 หน้าจัดการข้อมูลบุคลากรครู

อธิบายหมายเลขในภาพ ก.12 ดังนี้

- หมายเลข 1 กดปุ่มเพื่อเพิ่มข้อมูลบุคลากรครูประจำโรงเรียนนั้นๆ
- หมายเลข 2 กดปุ่มเพื่อแก้ไขข้อมูลครูประจำโรงเรียนนั้นๆ

MSP:สพพ เขต2 ระบบสารสนเทศเพื่อพัฒนาบริหารงานบุคคล

สวัสดิศตคุณ ปริญญา บัณฑิต
ตำแหน่ง : ผู้จัดการระบบโรงเรียน : โรงเรียนบ้านโป่งแมงไฉน

ข้อมูลประวัติส่วนตัว
จัดการบุคลากรครู
จัดการข้อมูลจ้างงาน
ข้อมูลพื้นฐานโรงเรียน
บันทึกประเมินโรงเรียน

ข้อมูลงานเงินเดือน

1. เงินเดือนบุคลากร 2. บ้านโป่งแมงไฉน

+ เพิ่มข้อมูลหลายคน + เพิ่มข้อมูล

ข้อมูลงานเงินเดือนบุคลากรปัจจุบัน

#	บุคลากร	ประเภทเงินจ้าง	เงินเดือน	ต่ำสุดวันที่	ปีการศึกษา	3
1	ผู้ช่วยศาสตราจารย์ภาคย์รัตน์ อินลาด	เงินตามสัญญาจ้าง	887.00	2019-02-27	2562	[Edit]
2	นางอภิญญา อินทร์หอม	เงินเดือน	16,000.00	2019-02-27	2562	[Edit]
3	นายวิมล แก้วหาญ	เงินเดือน	18,000.00	2019-02-27	2562	[Edit]
4	นางสาวพิมพ์ภา ออมแก้ว	เงินเดือน	21,000.00	2019-03-10	2562	[Edit]

ภาพที่ ก.13 หน้าจัดการข้อมูลงานเงินเดือนครู

อธิบายหมายเลขในภาพ ก.13 ดังนี้

หมายเลข 1 กดปุ่มเพื่อเพิ่มข้อมูลเงินเดือนบุคลากรครูที่ละหลายๆคน

หมายเลข 2 กดปุ่มเพื่อเพิ่มข้อมูลเงินเดือนบุคลากรครูที่ละหนึ่งคน

หมายเลข 3 กดปุ่มเพื่อแก้ไขข้อมูลเงินเดือนบุคลากรครู

MSP:สพพ เขต2 ระบบสารสนเทศเพื่อพัฒนาบริหารงานบุคคล

สวัสดิศตคุณ ปริญญา บัณฑิต
ตำแหน่ง : ผู้จัดการระบบโรงเรียน : โรงเรียนบ้านโป่งแมงไฉน

ข้อมูลประวัติส่วนตัว
จัดการบุคลากรครู
จัดการข้อมูลจ้างงาน
ข้อมูลพื้นฐานโรงเรียน
บันทึกประเมินโรงเรียน

จัดการข้อมูลโรงเรียน / สังกัด

ข้อมูลโรงเรียน

ข้อมูลโรงเรียน

รหัสโรงเรียน: 1

ชื่อโรงเรียน: โรงเรียนบ้านโป่งแมงไฉน

พื้นที่: แมริน

จังหวัด: เชียงใหม่

เบอร์โทรศัพท์: 053879229

แก้ไขข้อมูล

ภาพที่ ก.14 หน้าจัดการข้อมูลโรงเรียนของผู้ดูแลระบบประจำสถานศึกษา

MSP:สพ เขต2

ระบบสารสนเทศเพื่อพัฒนาการเรียนการสอนบุคคล

ครูเสด็จ ปริญญา อิ่มสิน
ตำแหน่ง : ผู้ดูแลระบบโรงเรียน : โรงเรียนบ้านโป่งแมงใน

จัดการข้อมูลผลการประเมินสถานศึกษา

ผลการประเมินของ โรงเรียนบ้านโป่งแมงใน

+ เพิ่มข้อมูล 1

#	รอบการประเมิน	ผลระดับการประเมิน	คะแนน	อัตราร้อยละ	
1	รอบที่ 1 ประจำเดือน พ.ค ถึง ก.ย.	ดี	80	0.80	
2	รอบที่ 1 ประจำเดือน พ.ย. ถึง ก.พ.	ดีมาก	90	0.90	

2

ภาพที่ ก.15 หน้าจัดการข้อมูลประเมินโรงเรียน

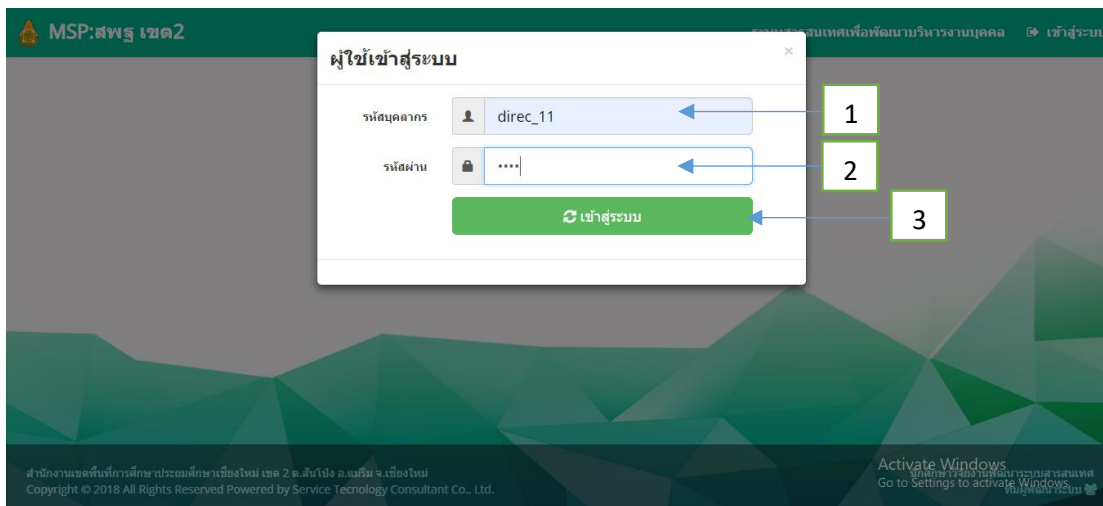
อธิบายหมายเลขในภาพ ก.15 ดังนี้

หมายเลข 1 กดปุ่มเพื่อเพิ่มข้อมูลประเมินโรงเรียน

หมายเลข 2 กดปุ่มเพื่อแก้ไขข้อมูลประเมินโรงเรียน

1.3 คู่มือผู้อำนวยการ

1.3.1 เข้าสู่ระบบบริหารงานบุคคลจะปรากฏหน้าเว็บไซต์หน้า Login ในการใช้งานให้กรอกรหัสผ่านและยูเซอร์ ดังภาพที่ ก.10



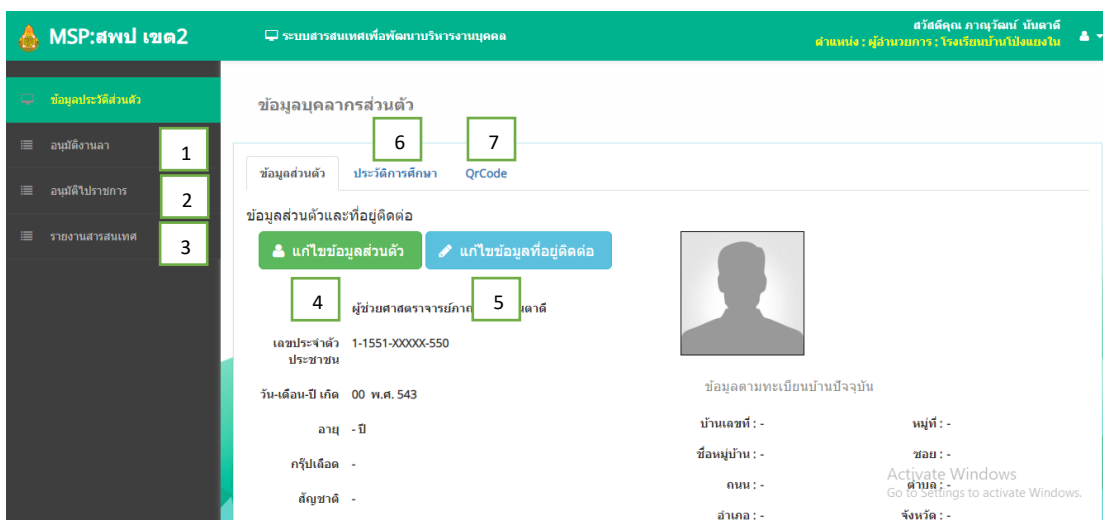
ภาพที่ ก.16 แสดงหน้าจอเข้าสู่ระบบ

อธิบายหมายเลขในภาพ ก.16 ดังนี้

หมายเลข 1 ให้กรอกชื่อผู้ใช้

หมายเลข 2 ให้กรอกรหัสผ่านผู้ใช้

หมายเลข 3 กดปุ่มเมื่อต้องการเข้าสู่ระบบ



ภาพที่ ก.17 หน้าแรกของหน้าจอเมนูผู้อำนวยการ

อธิบายหมายเลขในภาพ ก.17 ดังนี้

หมายเลข 1 กดปุ่มเพื่อไปหน้าจอดีการข้อมูลอนุมัติงานลา

หมายเลข 2 กดปุ่มเพื่อไปหน้าจอดีการข้อมูลอนุมัติไปราชการ

หมายเลข 3 กดปุ่มเพื่อไปหน้าจอดีการรายงานสารสนเทศ

หมายเลข 4 กดปุ่มเพื่อแก้ไขข้อมูลส่วนตัว

หมายเลข 5 กดปุ่มเพื่อแก้ไขข้อมูลที่อยู่ติดต่อ

หมายเลข 6 กดปุ่มเพื่อแสดงประวัติการศึกษา/หรือแก้ไข

หมายเลข 7 กดปุ่มเพื่อแสดงรหัส Qrcode ส่วนตัว

ภาพที่ ก.18 หน้าจอการอนุมัติข้อมูลการลา

อธิบายหมายเลขในภาพ ก.18 ดังนี้

หมายเลข 1 รายการการขออนุมัติของบุคลากร

หมายเลข 2 กดปุ่มเพื่อแสดงเอกสารแนบ

หมายเลข 3 กดปุ่มเพื่ออนุมัติข้อมูลการลา

หมายเลข 4 กดปุ่มเพื่อไม่อนุมัติข้อมูลการลา

หมายเลข 5 รายการประวัติที่เคยขออนุมัติที่ผ่านมาประจำปี

MSP:สพป เขต2 ระบบสารสนเทศเพื่อพัฒนาระบบราชการ

สวัสดิคุณ ภาคอุบลราชธานี วันที่ ๑๕
ส่วนแบ่ง : ผู้อำนวยการ : โรงเรียนบ้านโป่งแดงใน

จัดการงานขออนุมัติไปปฏิบัติราชการ

การจัดการขออนุมัติไปปฏิบัติราชการ

1	ชื่อ - นามสกุลบุคลากร	วันที่ - ถึงวันที่	จำนวนวัน	สถานที่	เอกสารแนบ	สถานะ	3
	นายวัลลภ แก้วหาดี	2562/02/27 ถึง 2562/02/28	2 วัน	ลลลล		ขออนุมัติ	

ประวัติการขออนุมัติไปปฏิบัติราชการทั้งหมด

4	ชื่อ - นามสกุลบุคลากร	วันที่ - ถึงวันที่	จำนวนวัน	สถานที่	เอกสารแนบ	สถานะ	จัดการ
1	นางสาวพิมพ์ทศ ออมแก้ว	2562/02/14 ถึง 2562/02/16	3 วัน	เอ สตาร์ ฮุสเวล วิลเลจ รีสอร์ท		อนุมัติ	
2	นายวัลลภ แก้วหาดี	2562/01/14 ถึง 2562/01/16	3 วัน	เอ สตาร์ ฮุสเวล วิลเลจ รีสอร์ท		อนุมัติ	
3	นางสาวพิมพ์ทศ ออมแก้ว	2562/01/24 ถึง 2562/01/26	3 วัน	ลำปาง		ไม่อนุมัติ	

ภาพที่ ก.19 หน้าจอการอนุมัติข้อมูลการไปราชการ

อธิบายหมายเลขในภาพ ก.19 ดังนี้

หมายเลข 1 รายการการขออนุมัติของบุคลากร

หมายเลข 2 กดปุ่มเพื่อแสดงเอกสารแนบ

หมายเลข 3 กดปุ่มเพื่ออนุมัติหรือไม่อนุมัติข้อมูลการไปราชการ

หมายเลข 4 รายการประวัติที่เคยขออนุมัติที่ผ่านมาประจำปี

รายงานสารสนเทศ

รายงานผลสรุปการลา รายงานสถิติการลาบุคลากรครู รายงานการเข้างานของบุคลากรครู รายงานสรุปการไปปฏิบัติราชการภายนอก

เลือกวันที่แสดงสรุปวันลา: mm/dd/yyyy เลือกประเภทวันลา... เลือกค้นหาบุคคล...

ผลสรุปการลาทั้งหมดของสถานศึกษา : **โรงเรียนบ้านโป่งแยงใน**

#	ชื่อ	เลขประจำตัวประชาชน	โรงเรียน	ประเภทการลา	วันเริ่มต้น	วันสิ้นสุด
1	นางสาว พิมพ์ภา ออมแก้ว	1-5097-XXXX-477	โรงเรียนบ้านโป่งแยงใน	ลากิจส่วนตัว	2019-01-18 00:00:00	2019-01-19 00:00:00
2	นางสาว พิมพ์ภา ออมแก้ว	1-5097-XXXX-477	โรงเรียนบ้านโป่งแยงใน	ลาพักผ่อน	2019-01-03 00:00:00	2019-01-04 00:00:00
3	นางสาว พิมพ์ภา ออมแก้ว	1-5097-XXXX-477	โรงเรียนบ้านโป่งแยงใน	ลากิจส่วนตัว	2019-01-29 00:00:00	2019-01-29 00:00:00

ภาพที่ ก.20 หน้าจอแสดงรายงานสารสนเทศของผู้บริหาร

อธิบายหมายเลขในภาพ ก.20 ดังนี้

หมายเลข 1 กดปุ่มเลือกดูรายงานบุคลากรครู

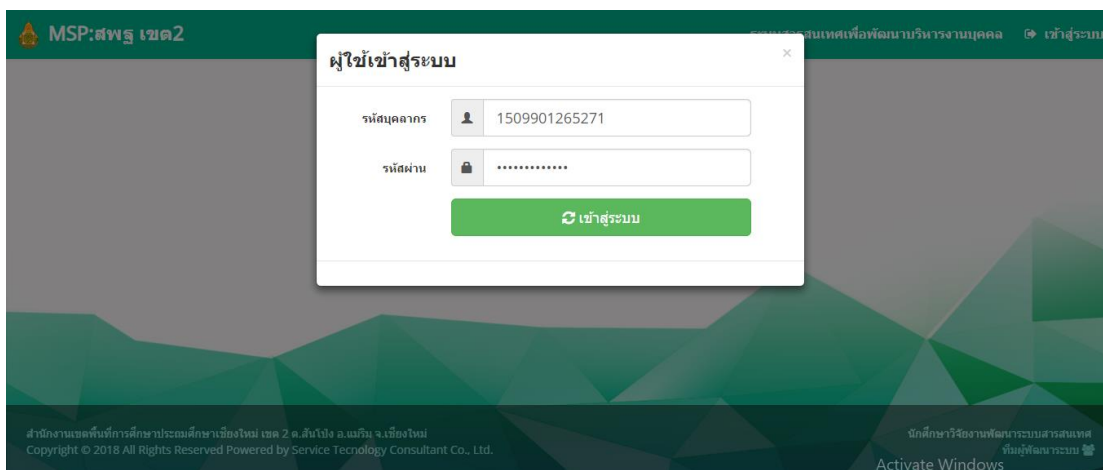
หมายเลข 2 กดปุ่มเลือกดูรายงานสถิติการลาครู

หมายเลข 3 กดปุ่มเลือกดูรายงานเข้างานบุคลากรครู

หมายเลข 4 กดปุ่มเลือกดูรายงานการไปปฏิบัติราชการ

1.4 คู่มือบุคลากรครู

1.4.1 เข้าสู่ระบบบริหารงานบุคคลจะปรากฏหน้าเว็บไซต์หน้า Login ในการใช้งานให้กรอกรหัสผ่านและยูเซออร์ ดังภาพที่ ก.10



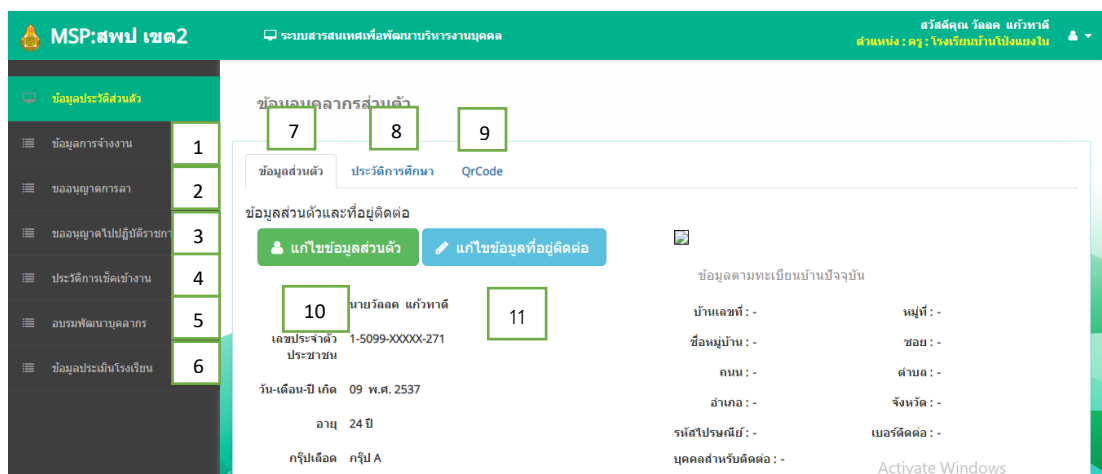
ภาพที่ ก.21 แสดงหน้าจอเข้าสู่ระบบ

อธิบายหมายเลขในภาพ ก.21 ดังนี้

หมายเลข 1 ให้กรอกชื่อผู้ใช้

หมายเลข 2 ให้กรอกรหัสผ่านผู้ใช้

หมายเลข 3 กดปุ่มเมื่อต้องการเข้าสู่ระบบ



ภาพที่ ก.22 หน้าเมนูหลักของบุคลากรครู

อธิบายหมายเลขในภาพ ก.22 ดังนี้

- หมายเลข 1 กดปุ่มเพื่อไปหน้าจอรายงานส่วนบุคคล
- หมายเลข 2 กดปุ่มเพื่อไปหน้าจอขออนุญาตการลา
- หมายเลข 3 กดปุ่มเพื่อไปหน้าจอขออนุญาตไปปฏิบัติราชการ
- หมายเลข 4 กดปุ่มเพื่อไปหน้าจอประวัติการเข้างานส่วนบุคคล
- หมายเลข 5 กดปุ่มเพื่อไปหน้าจออบรมพัฒนาบุคคล
- หมายเลข 6 กดปุ่มเพื่อไปหน้าจอผลลัพธ์การประเมินโรงเรียน
- หมายเลข 7 กดปุ่มเพื่อแสดงข้อมูลส่วนบุคคล
- หมายเลข 8 กดปุ่มเพื่อแสดงประวัติการศึกษา/หรือแก้ไข
- หมายเลข 9 กดปุ่มเพื่อแสดงรหัส Qrcode ส่วนตัว
- หมายเลข 10 กดปุ่มเพื่อแก้ไขข้อมูลส่วนตัว
- หมายเลข 11 กดปุ่มเพื่อแก้ไขข้อมูลที่อยู่ติดต่อ

MSP:สพป เขต2 ระบบสารสนเทศเพื่อพัฒนาการบริหารงานบุคคล

สวัสดิคุณ วัลลภ แก้วหาดี
ตำแหน่ง : ครู : โรงเรียนบ้านโป่งแดงใน

+ เพิ่มข้อมูล

#	วันที่ - ถึงวันที่	จำนวนวัน	เรื่อง	ประเภทการลา	เอกสารแนบ	แบบฟอร์ม	สถานะ	จัดการ
1	2562/03/12 ถึง 2562/03/12	1 วัน	ลาป่วย มีไข้หวัดเล็กน้อย	ลาป่วย			รออนุมัติ	

การลาผ่านการอนุมัติและไม่อนุมัติประจำปีงบประมาณ 2562

#	วันที่ - ถึงวันที่	จำนวนวัน	เรื่อง	ประเภทการลา	เอกสารแนบ	แบบฟอร์ม	สถานะ	จัดการ
1	2562/01/04 ถึง 2562/01/06	3 วัน	มีอาหารไม่สบายเป็นไข้	ลาป่วย			อนุมัติ	
2	2562/01/16 ถึง 2562/01/17	2 วัน	ขอลาป่วยเนื่องจากมีไข้หวัด	ลาป่วย			ไม่อนุมัติ	
3	2562/03/07 ถึง 2562/03/15	7 วัน	คลอดลูก	ลาป่วย			อนุมัติ	

จำนวนวันที่เข้าไปและคงเหลือ ปีงบประมาณ 2562

#	ประเภทการลา	จำนวนวันที่ลาได้	จำนวนที่ใช้ไปแล้ว	คงเหลือ
1	ลาป่วย	120 วัน	2 ครั้ง	118 วัน
2	ลากิจส่วนตัว	30 วัน	0 ครั้ง	30 วัน

ภาพที่ ก.23 หน้าจอขออนุญาตงานลา

อธิบายหมายเลขในภาพ ก.23 ดังนี้

หมายเลข 1 กดปุ่มเพื่อไปหน้าจอเพิ่มข้อมูลการลา

หมายเลข 2 แสดงข้อมูลประวัติขออนุมัติการลา

หมายเลข 3 กดปุ่มแสดงเอกสารไฟล์แนบ

หมายเลข 4 กดปุ่มแสดงยกเลิกขออนุมัติการลา

หมายเลข 5 แสดงสถิติการลารายบุคคล

MSP:สพป เขต2 ระบบสารสนเทศเพื่อพัฒนาการบริหารงานบุคคล

สวัสดิคุณ วัลลภ แก้วหาดี
ตำแหน่ง : ครู : โรงเรียนบ้านโป่งแดงใน

งานขออนุมัติไปปฏิบัติราชการ

การขออนุมัติ

+ เพิ่มข้อมูล

#	วันที่ - ถึงวันที่	จำนวนวัน	สถานที่	เอกสารแนบ	สถานะ	จัดการ
1	2562/02/27 ถึง 2562/02/28	2 วัน	aaaa		รออนุมัติ	

ประวัติการอนุมัติและไม่อนุมัติ

#	วันที่ - ถึงวันที่	จำนวนวัน	สถานที่	เอกสารแนบ	แบบฟอร์ม	สถานะ	จัดการ
1	2562/01/14 ถึง 2562/01/16	3 วัน	เอ สตรี อุนล วัลเลย์ รือลรัท			อนุมัติ	
2	2562/01/24 ถึง 2562/01/26	3 วัน	สาปาง			ไม่อนุมัติ	

ภาพที่ ก.24 หน้าจอข้อมูลขออนุมัติงานไปราชการ

อธิบายหมายเลขในภาพ ก.24 ดังนี้

หมายเลข 1 กดปุ่มเพื่อไปหน้าจอเพิ่มข้อมูลการไปราชการ

หมายเลข 2 แสดงข้อมูลประวัติขออนุมัติการไปราชการ

หมายเลข 3 กดปุ่มแสดงเอกสารไฟล์แนบ

หมายเลข 4 กดปุ่มแสดงรายละเอียด / ยกเลิก การขออนุมัติการไปราชการ

MSP:สพป เขต2 ระบบสารสนเทศเพื่อพัฒนาบริหารงานบุคคล

สวัสดิคุณ วิมล แก้วหาดี
ตำแหน่ง : ครู โรงเรียนบ้านโป่งมะนาว

ข้อมูลอัตราจ้าง

ข้อมูลการจ้างของคุณ วิมล แก้วหาดี

1 บุคลากรปัจจุบัน

#	ประเภทการจ้าง	ประเภทเงินจ้าง	เลขที่คำสั่ง	คำสั่งลงวันที่	วันที่เข้าทำงาน	ปีการศึกษา	จำนวนเงินจ้าง
1	บรรจุแต่งตั้ง	เงินเดือน	1457	2019-02-27	2017-06-08	2562	18,000

2 ประวัติการจ้าง

#	ประเภทการจ้าง	ประเภทเงินจ้าง	เลขที่คำสั่ง	คำสั่งลงวันที่	วันที่เข้าทำงาน	ปีการศึกษา	จำนวนเงินจ้าง
1	บรรจุแต่งตั้ง	เงินเดือน	1457	2019-02-27	2017-06-08	2562	18,000
2	ถูกจ้างชั่วคราว	เงินตามสัญญาจ้าง	agsdfaefe	2019-02-09	2017-06-08	2562	80,000
3	บรรจุแต่งตั้ง	เงินเดือน	13487	2019-02-20	2017-06-08	2562	5,000
4	บรรจุแต่งตั้ง	เงินตามสัญญาจ้าง	ก-๕๓๒๓	2019-01-09	2017-06-08	2561	Settings to activate Windows.

ภาพที่ ก.25 หน้าจอแสดงข้อมูลจ้างงานส่วนตัวบุคลากร

อธิบายหมายเลขในภาพ ก.25 ดังนี้

หมายเลข 1 แสดงข้อมูลจ้างงานปัจจุบัน

หมายเลข 2 แสดงรายการประวัติการจ้างงานทั้งหมด

MSP:สพป เขต2 ระบบสารสนเทศเพื่อพัฒนาบริหารงานบุคคล

สวัสดิศุลณ วัลลภ แก้วหาดี
ตำแหน่ง : ครู : โรงเรียนบ้านโป่งมะนาว

ประวัติการเช็คเข้างาน

ประวัติการเช็คเข้างาน 1

เลือกเดือน... 2

#	ชื่อ	วันที่เข้าเช็ค	เวลาเข้างาน	เวลาออกงาน	สถานะของการเข้างาน
1	วัลลภ แก้วหาดี	2562/01/16	13:38:26	13:39:23	มาสายออกก่อน
2	วัลลภ แก้วหาดี	2562/01/15	09:00:00	17:00:00	สาย
3	วัลลภ แก้วหาดี	2562/01/14	08:00:00	17:00:00	ปกติ
4	วัลลภ แก้วหาดี	2562/01/11	08:00:00	17:00:00	ปกติ
5	วัลลภ แก้วหาดี	2562/01/10	08:00:00	17:00:00	ปกติ
6	วัลลภ แก้วหาดี	2562/01/09	08:00:00	17:00:00	ปกติ
7	วัลลภ แก้วหาดี	2562/01/08	08:00:00	17:00:00	ปกติ
8	วัลลภ แก้วหาดี	2562/01/07	08:00:00	17:00:00	ปกติ

ภาพที่ ก.26 หน้าจอแสดงข้อมูลประวัติการเข้างาน

อธิบายหมายเลขในภาพ ก.26 ดังนี้

หมายเลข 1 เลือกเดือนที่ต้องการแสดงประวัติการเข้างาน

หมายเลข 2 รายการประวัติการเช็คเข้างาน

MSP:สพป เขต2 ระบบสารสนเทศเพื่อพัฒนาบริหารงานบุคคล

สวัสดิศุลณ วัลลภ แก้วหาดี
ตำแหน่ง : ครู : โรงเรียนบ้านโป่งมะนาว

รวมพัฒนา 1 กร 2

หัวข้ออบรม ประวัติการอบรม

การอบรมพัฒนาบุคลากร

#	รหัสหัวข้ออบรม	หัวข้อ	วันที่จัดอบรม	สิ้นสุดวันอบรม	ผู้จัดอบรม	จำกัดจำนวนคน	จำนวนผู้อบรม	เอกสารอบรม	เลือก	รายชื่อผู้ลงทะเบียน
1	M16	IT Raspberry pi IOT	2019-01-27	2019-01-28	นาย เจนภ ไชยชนะ	30	0	🚫	เลือก 3	+ 4
2	kar98	Pubg	2019-01-27	2019-01-29	นาย อุดลย์ นนทร์แก้ว	30	0	🚫	เลือก	+

หัวข้ออบรมที่เลือก 5

#	รหัสหัวข้ออบรม	หัวข้อ	วันที่อบรม - วันสิ้นสุด	สถานที่

ภาพที่ ก.27 หน้าจองานอบรมพัฒนาบุคลากร

อธิบายหมายเลขในภาพ ก.22 ดังนี้

หมายเลข 1 กดปุ่มเพื่อแสดงหน้าจอเลือกการอบรมพัฒนาบุคลากร

หมายเลข 2 กดปุ่มเพื่อแสดงหน้าจอประวัติการอบรมพัฒนาบุคลากร

หมายเลข 3 กดปุ่มเพื่อเลือกการลงทะเบียนรายชื่อเข้าอบรม

หมายเลข 4 กดปุ่มแสดงรายชื่อบุคลากรที่เลือกเข้าอบรม

หมายเลข 5 รายการข้อมูลอบรมที่เลือกเข้าอบรม

The screenshot shows the 'ข้อมูลผลการประเมินสถานศึกษา' (School Evaluation Results) page. The table displays the following data:

#	รอบการประเมิน	ผลระดับการประเมิน	คะแนน	อัตราร้อยละ
1	รอบที่ 1 ประจำปี พ.ศ. ๖๖	ดี	80	0.80
2	รอบที่ 1 ประจำปี พ.ศ. ๖๖	ดีมาก	90	0.90

ภาพที่ ก.28 หน้าจอแสดงข้อมูลผลลัพธ์การประเมิน